

STARESSO

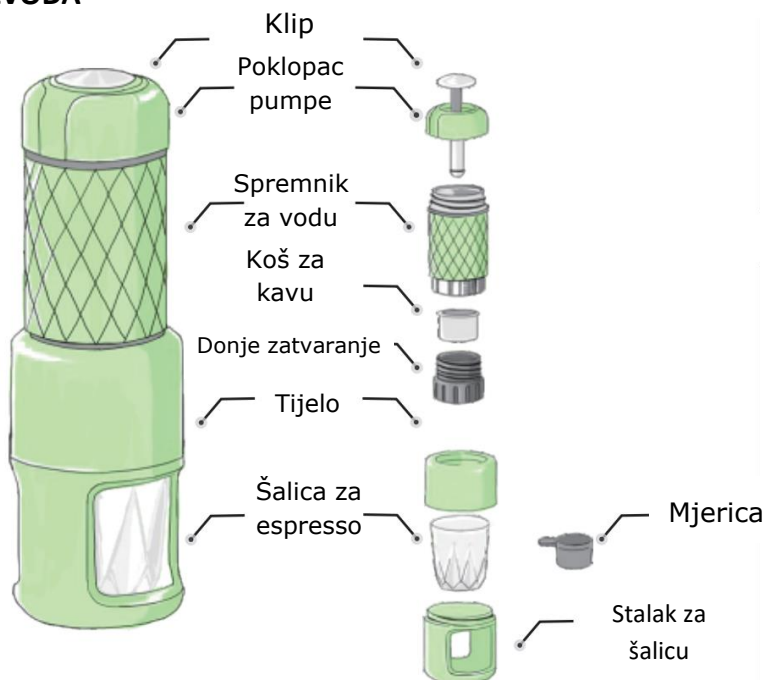
Uputa za upotrebu prijenosnog aparata za kavu
Starezzo

UPOZORENJE

Pažljivo pročitajte ovu uputu za upotrebu prije prvog korištenja Staressa. Tako ćete izbjeći rizik od oštećenja zdravlja i štete na uređaju.

- Nemojte koristiti Staresso u drugu svrhu, osim one za koju je namijenjen.
- Nakon raspakiranja uvjerite se da je Staresso neoštećen.
- Ambalažni materijal (plastična vrećica i sl.) ne ostavljajte u doseg djece, za njih može biti potencijalan izvor opasnosti.
- Nemojte djeci davati da koriste i igraju se sa Staressom.

OPIS PROIZVODA



UPOTREBA

Staresso je namijenjen za osobnu upotrebu. Upotreba Staressa u drugu svrhu i na način drugačiji od onog navedenog u ovom dokumentu može uzrokovati ozljede i ukinuti valjanost jamstva za proizvod. Staresso Culture Co., Ltd. i NajTrade s.r.o. ne preuzimaju odgovornost za eventualne ozljede ili štetu uzrokovanu nepravilnom upotrebom Staressa.

SIGURNOST

Staresso ispunjava sve sigurnosne norme za upotrebu u kontaktu s jelom.



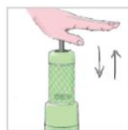
ZAŠTITA OKOLIŠA

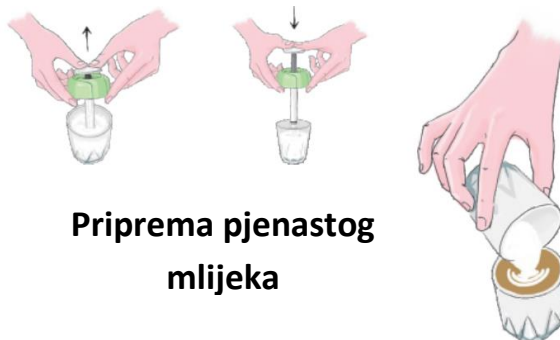
Svi ambalažni dijelovi i tijelo Staressa izrađeni su od materijala koji se može reciklirati.



Uputa za upotrebu

1. Napunite koš za kavu mljevenom kavom (7 – 10 g) i lagano pritisnite donjom stranom mjerice.
2. Umetnite koš natrag i čvrsto ga stegnite na spremnik za vodu.
3. Otvorite poklopac pumpe i napunite spremnik za vodu vrućom vodom (50 – 80 ml, 85+°C).
4. Pritišćite ravnomjernim pritiskom sve dok se spremnik ne isprazni.
5. Odmontirajte tijelo aparata za kavu i uzmite šalicu sa svojim espressom.





Priprema pjenastog mlijeka

NAPREDNE FUNKCIJE

Hladni espresso

Upotrijebite jednaki postupak s hladnom vodom. Napitak je jednostavan za pripremu i ima nježniji okus i bogatiju pjenu.

Ledeni kapučino

Na svoj hladni presso dodajte pjenasto mlijeko pripremljeno pomoću Staessa.

Americano

Upotrijebite 7 g srednje pržene kave i napravite svoj presso 2x! (Nakon pripreme klasičnog espressa napitak ponovno vratite u spremnik za vodu. Nije potrebna još jedna doza mljevene kave.)

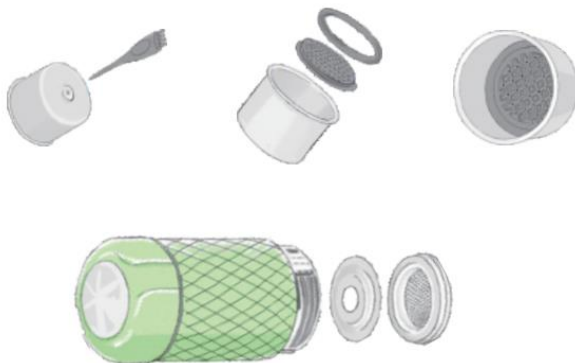
Black tee latte

Upotrijebite 7 g listova crnog čaja umjesto kave, 60 – 80 ml vrele vode i dobiveni napitak pomiješajte s pjenastim mlijekom.

ČIŠĆENJE

Pazite na svoj Staresso i redovito ga očistite nakon svake upotrebe. Ako se za njega budete dobro brinuli, izdržat će mnogo godina. Nemojte stavljati nijedan dio Staressa u perilicu posuđa!

1. Otpustite poklopac pumpe i ispumpajte preostalu vodu.
2. Očistite koš za kavu pod tekućom vodom.
3. Ako ste aparat za kavu koristili za pripremu pjenastog mlijeka, potopite pumpu u vodu i ispumpajte višak mlijeka.



ODLAGANJE

Staresso je izrađen od visokokvalitetnih materijala koji se mogu ponovno koristiti ili reciklirati. Nakon prestanka korištenja predajte Staresso na odgovarajuće sakupljalište otpada.

JAMSTVO

Za Staresso nudimo standardno zakonom određeno jamstveno razdoblje. Ovo je jamstvo neprenosivo i nije moguća kompenzacija u gotovini. Jamstvo se ne odnosi na proizvode koji su se koristili na drugačiji način od onoga utvrđenoga u ovoj uputi za upotrebu.

Jamstvo se jednako tako ne odnosi na:

- Oštećenje koje proizlazi iz neprikladnog korištenja, zanemarivanja brige ili bilo koje druge upotrebe Staessa u svrhe koje nisu navedene u ovom priručniku.
- Oštećenja vanjskog izgleda, oštećenja uzrokovana korozijom ili postupnim habanjem.

Bilo kakvi zahvati ili popravci koje su izvršile neovlaštene osobe za posljedicu imaju prekid jamstva na proizvod.

OSTALO

Prodavatelj i uvoznik: NajTrade s.r.o., Húskova 31, 04023 Košice, MBS: 50590502.

Proizvođač: STARESSO Culture Co., Ltd. Proizvedeno u Kini.

Aparat za kavu moguće je kupiti u e-shopu www.kavashop.hr